







DIN A2

- OBLAST OŘEZU 420X594 mm
- VIDITELNÁ OBLAST 390X564 mm

- grafiku vytvořte v barvách CMYK
- přiložte vzorník PANTONE (pokud chcete konkrétní barvy)
- všechny fonty převedte na křivky (obrysy)
- rozlišení všech obrázků 300 DPI
- uložte grafiku jako PDF soubor

POZADÍ GRAFIKY, ROZTÁHNĚTE K ČERVENÉ ČÁŘE (oblast ořezu)
420x594 mm

VIDITELNÁ OBLAST
390x564 mm

-  Viditelná oblast - do této zóny vložte důležitá loga, texty, obrázky
-  Skrytá oblast - pod rámem/konstrukcí
-  Oblast ořezu - tato čára značí, kde bude obrázek oříznut
-  Spadávká - grafika na pozadí, která bude oříznuta