





# DIN A3

- OBLAST OŘEZU 297x420 mm
- VIDITELNÁ OBLAST 267x390 mm
- grafiku vytvořte v barvách CMYK
- přiložte vzorník PANTONE (pokud chcete konkrétní barvy)
- všechny fonty převedte na křivky (obrysy)
- rozlišení všech obrázků 300 DPI
- uložte grafiku jako PDF soubor

**POZADÍ GRAFIKY, ROZTÁHNĚTE K ČERVENÉ ČÁŘE (oblast ořezu)**  
297x420 mm

**VIDITELNÁ OBLAST**  
267x390

-  Viditelná oblast - do této zóny vložte důležitá loga, texty, obrázky
-  Skrytá oblast - pod rámem/konstrukcí
-  Oblast ořezu - tato čára značí, kde bude obrázek oříznut
-  Spadávká - grafika na pozadí, která bude oříznuta