





180x267 mm

# DIN A4

- OBLAST OŘEZU 210x297 mm
- VIDITELNÁ OBLAST 180x267 mm
- grafiku vytvořte v barvách CMYK
- přiložte vzorník PANTONE (pokud chcete konkrétní barvy)
- všechny fonty převedte na křivky (obrysy)
- rozlišení všech obrázků 300 DPI
- uložte grafiku jako PDF soubor

POZADÍ GRAFIKY, ROZTÁHNĚTE K ČERVENÉ ČÁŘE (oblast ořezu)  
210x297 mm

VIDITELNÁ OBLAST  
180x267 mm

-  Viditelná oblast -  
do této zóny vložte důležitá  
loga, texty, obrázky
-  Skrytá oblast -  
pod rámem/konstrukcí
-  Oblast ořezu - tato čára značí,  
kde bude obrázek oříznut
-  Spadávka - grafika na pozadí,  
která bude oříznuta